



Schul Support Service Bremen e.V.

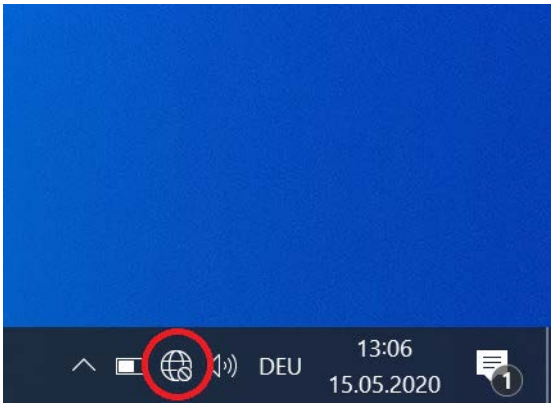
Große Weidestraße 4-16
28195 Bremen
schul-support-service.de
support@schul-support-service.de

Hotline:

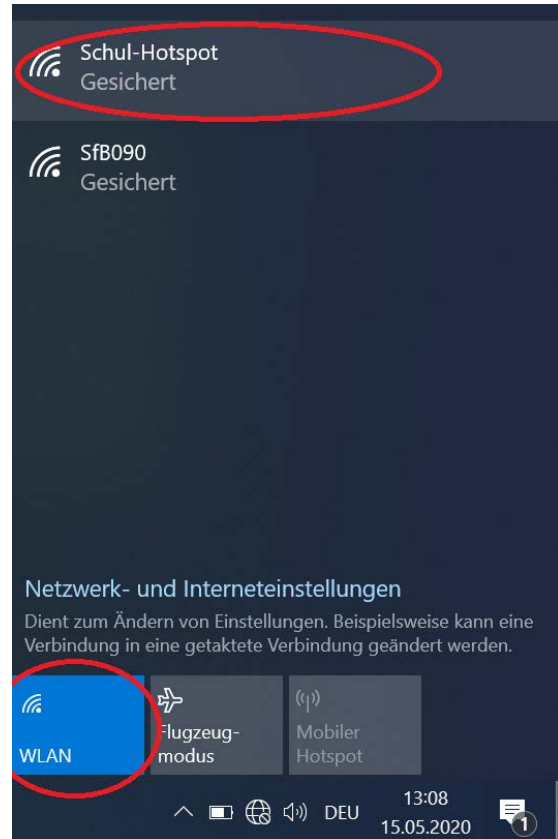
Tel: 0421-361-6600
Mo-Fr 07:30 - 15:30

Stand: 18. Juni 2020

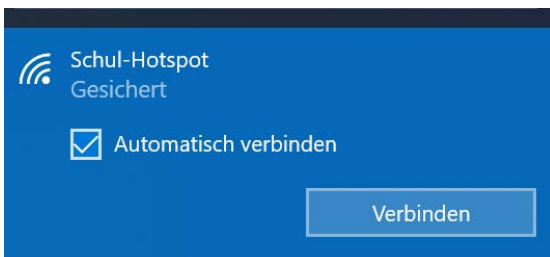
Schul-Hotspot einrichten (Windows 10)



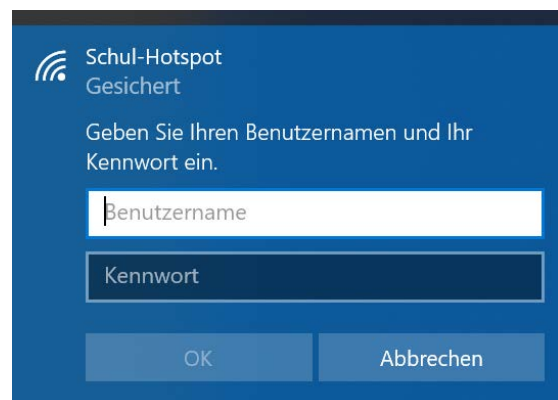
1. Klicken Sie unten rechts in der Ecke auf das Netzwerk-Symbol.



2. Schalten Sie WLAN ein (Blau hinterlegt) und wählen Sie den Schul-Hotspot aus.



3. Klicken Sie auf „Verbinden“.



4. Geben Sie ihre SuBITI-Zugangsdaten ein und klicken Sie auf „OK“.



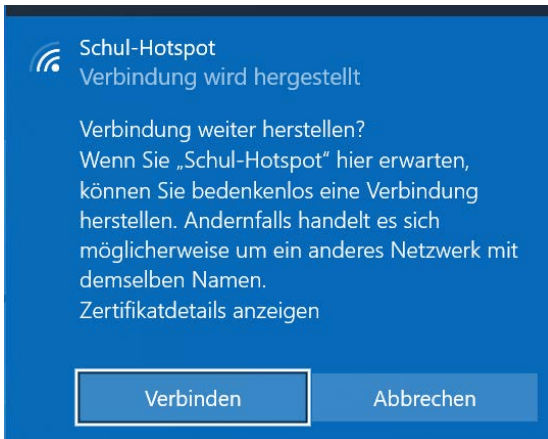
Schul Support Service Bremen e.V.

Große Weidestraße 4-16
28195 Bremen
schul-support-service.de
support@schul-support-service.de

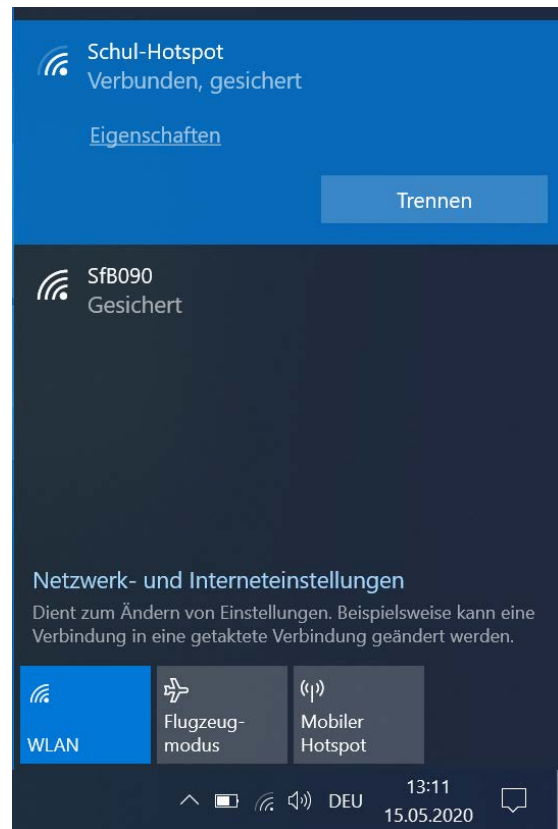
Hotline:

Tel: 0421-361-6600
Mo-Fr 07:30 - 15:30

Stand: 18. Juni 2020



5. Klicken Sie auf „verbinden“.



6. Sie sind nun mit dem Schul-Hotspot verbunden.